

FINAL

Πορφύρας **67 - 53** Α.Σ. Πέρα

69%	11 / 16	FT	4 / 9	44%
63%	19 / 30	2p	14 / 31	45%
27%	6 / 22	3p	7 / 22	32%
29 - 9	Rb	21 - 6		
14	Tu	10		

Referees: Μαγκλογιάννης - Φάκωνας

Each Period	1st	2nd	3rd	4th
Πορφύρας	16	18	13	20
Α.Σ. Πέρα	17	16	7	13

End of Period	1st	2nd	3rd	4th
Πορφύρας	16	34	47	67
Α.Σ. Πέρα	17	33	40	53



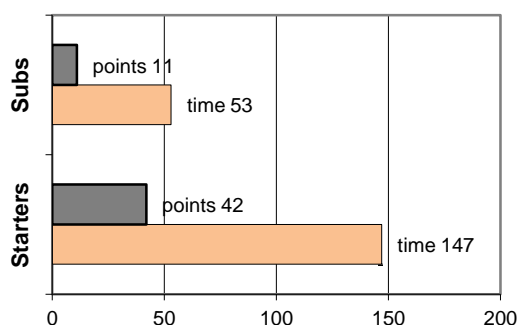
Coach: Π. Γκαναβίας - Φέρτης Ηλ.

Α.Σ. ΠΕΡΑ

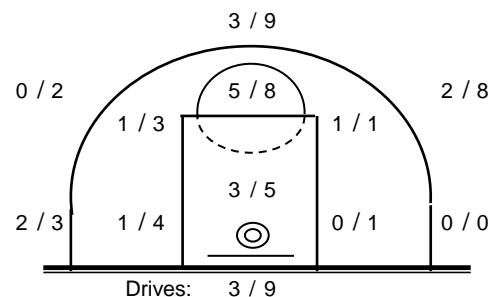
Fast Breaks 2 / 5

# Player	Time (min)	Points	Ft	2p	3p	+/-	Rebs de	of	As	St	Tu	Bl	Fouls Wo	Co	Rkg*
4 Βαρδάλος Ηλίας	35	6	0 / 2	0 / 1	2 / 8	-5	1	0	2	3	3	0	4	2	0
5 Βελισσαράκος Ι.	4	0	0 / 0	0 / 1	0 / 1	0	1	0	0	0	0	0	0	0	-
6 Καλούδης Π.	20	5	0 / 0	1 / 5	1 / 3	-16	1	0	0	0	0	0	1	0	0
7 Απτικός Ανδ.	29	15	3 / 3	6 / 9	0 / 0	2	4	2	2	0	1	0	4	3	19
8 Μπίρμπας Νέκτ.	32	9	1 / 2	1 / 4	2 / 4	-15	4	1	3	0	2	1	1	3	10
9 Αναγνώστου Ηλ.	22	6	0 / 2	3 / 5	0 / 0	-8	3	1	1	0	1	2	2	2	8
10 Πετρόπουλος Ν.	9	2	0 / 0	1 / 3	0 / 0	-11	2	0	0	0	0	0	1	0	2
11 Χαλκιάς Θ.	0	0	0 / 0	0 / 0	0 / 0	0	0	0	0	0	0	0	0	0	-
12 Παναγόπουλος Κ.	0	0	0 / 0	0 / 0	0 / 0	0	0	0	0	0	0	0	0	0	-
13 Μακρυγιάννης Θρ.	29	6	0 / 0	0 / 1	2 / 6	-9	2	2	5	1	2	0	1	1	9
14 Καρτζόγλου Ι.	18	4	0 / 0	2 / 2	0 / 0	-6	2	0	1	0	0	0	0	5	7
15 Λούκας Ι.	2	0	0 / 0	0 / 0	0 / 0	-2	1	0	0	0	0	0	0	0	-
Team							0	0			1	0	1		
1st quarter		17	2 / 2	3 / 7	3 / 7	6	2	5	1	2	1	3	3	22	
2nd quarter		16	0 / 0	2 / 6	4 / 7	4	1	5	0	2	0	2	4	17	
3rd quarter		7	1 / 3	3 / 8	0 / 4	5	1	2	2	5	1	5	7	2	
4th quarter		13	1 / 4	6 / 10	0 / 4	6	2	2	1	1	1	4	3	13	
Final Stats	200	53	4 / 9	14 / 31	7 / 22	-70	21	6	14	4	10	3	14	17	54
			44%	45%	32%		27								

Starters- Subs ratio



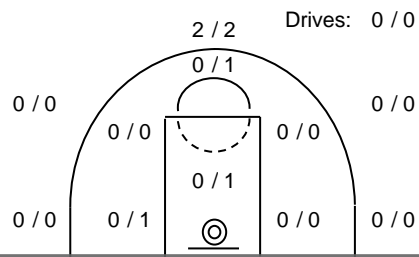
Shot Chart



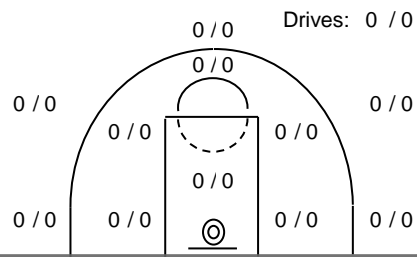
*Ranking= Pts+Rebs+As+St+B-Mished Shots-Tu (Time Played>7min.)

Offense Analysis:

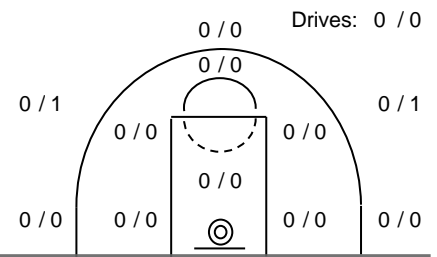
Play performance:



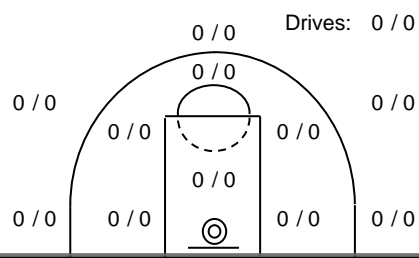
Κίνηση	Points:	6
Played	Fouls won:	2
8 times	Turnovers:	1



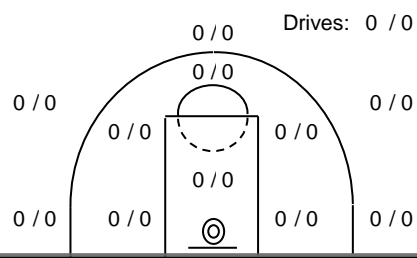
Choise	Points:	0
Played	Fouls won:	0
1 times	Turnovers:	1



1	Points:	0
Played	Fouls won:	3
5 times	Turnovers:	0



2 πάνω	Points:	0
Played	Fouls won:	0
1 times	Turnovers:	1



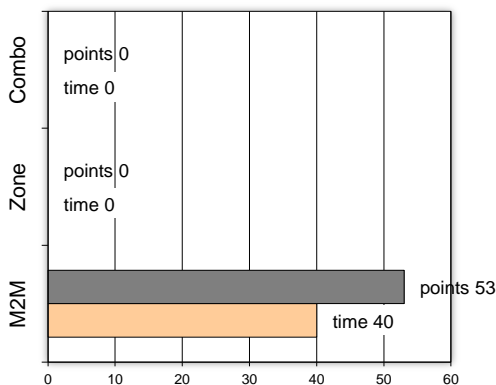
A	Points:	0
Played	Fouls won:	0
0 times	Turnovers:	0

Notes:

Against Defense Types:

Turnovers:

Fast breaks:



Έγιναν 10 λάθη
0 ήταν χρονικές υπερβάσεις,
0 ήταν παραβάσεις γραμμών,
7 ήταν λάθη κατοχής και
3 ήταν βήματα ή μεταφορά.

Επετεύχθησαν 2 αιφνιδιασμοί
1 ήταν πρωτεύοντες
0 ήταν δευτερεύοντες
1 προήλθαν από λάθος
του αντιπάλου

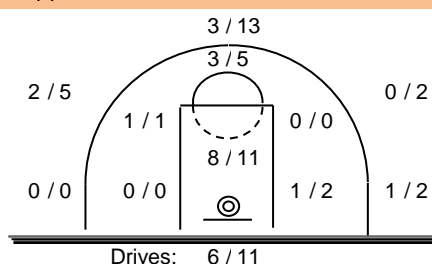
Πραγματοποιήθηκαν συνολικά 67 επιθέσεις, με απόδοση 0.79 έναντι 70 επιθέσεων των αντιπάλων.

Defense Analysis:

Πορφύρας

4 Οικονόμου Μ.	11	-3
5 Παλτόγλου Χ.	2	
6 Χαραλαμπίδης Ε.	0	
7 Παγίδας Α.	0	
8 Ντόκος Γ.	4	
9 Βαμβακάρης Π.	19	
10 Φωτόπουλος Θ.	20	
11 Καλαμαράς Γ.	5	-1
12 Πιτούλης Α.	6	-2
13 Τσούρτος Μ.	0	
14 Τρίγκας Κ.	0	
15 Κωνσταντίνου Α.	0	

Opponent's shot chart



Defense Types Performance

